
Primera sesión: Introducción A La Huerta Ecológica Biointensiva

Reconectados con la naturaleza

¿Qué es una huerta agroecológica biointensiva?

¿Qué necesitamos para establecer una huerta?



Que es la huerta ecológica urbana

- Las huertas urbanas son espacios al aire libre, o al interior de los hogares, por lo general de pequeñas dimensiones, destinados al cultivo de hortalizas, como lo son, las verduras, frutas, legumbres, plantas aromáticas o hierbas con propiedades medicinales.
- Existen muchas experiencias de huertas comunitarias, en terrenos públicos y también tenemos las huertas escolares en escuelas



Orgánica y biointensiva

- Hablamos de huertas ecológicas porque se aplican técnicas agroecológicas biointensivas, Es decir teniendo el máximo cuidado en el uso de los elementos de la naturaleza.
- Entonces se trata de evitar posibles efectos negativos para el medio ambiente.



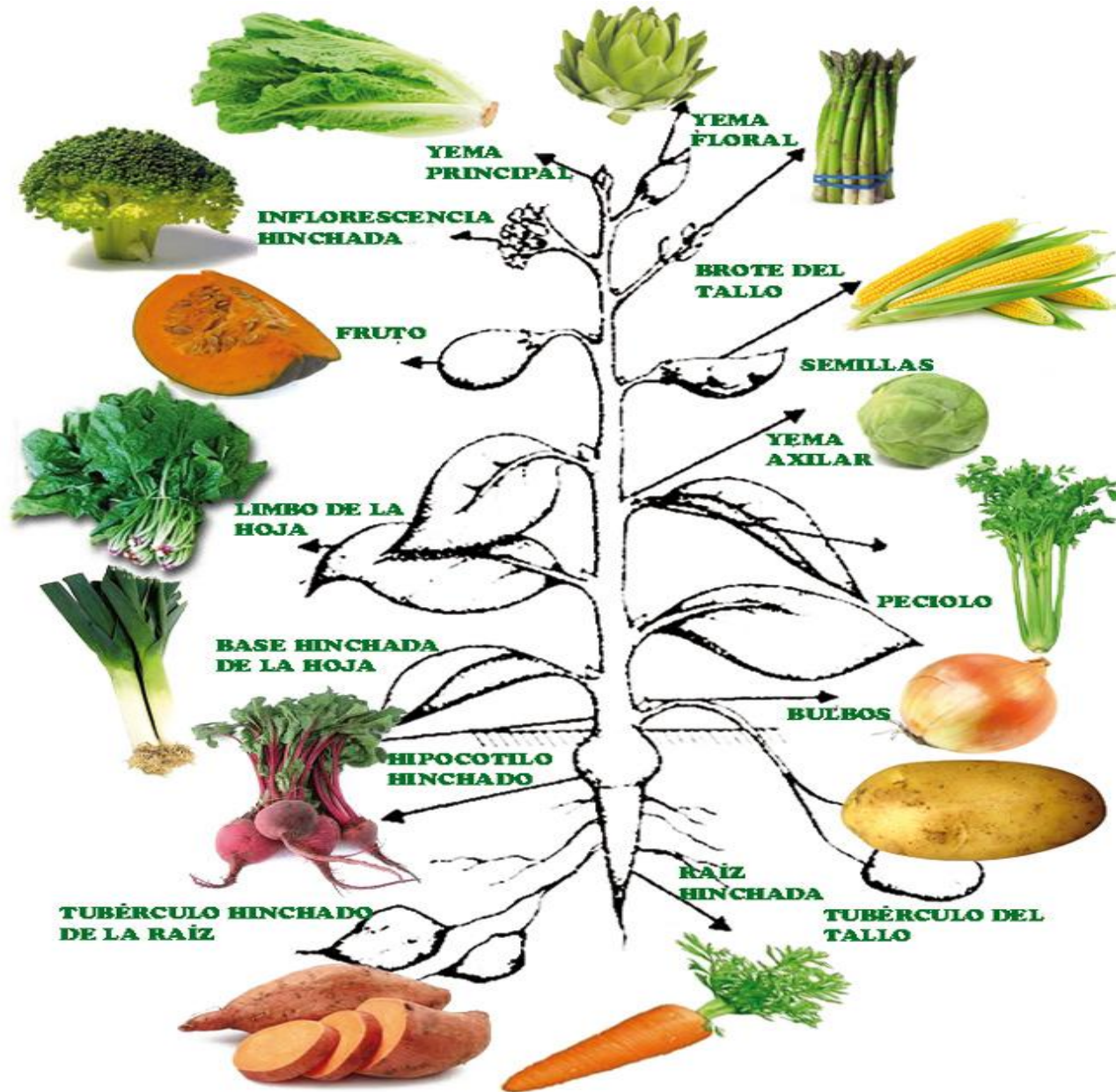
¿Que son las hortalizas?

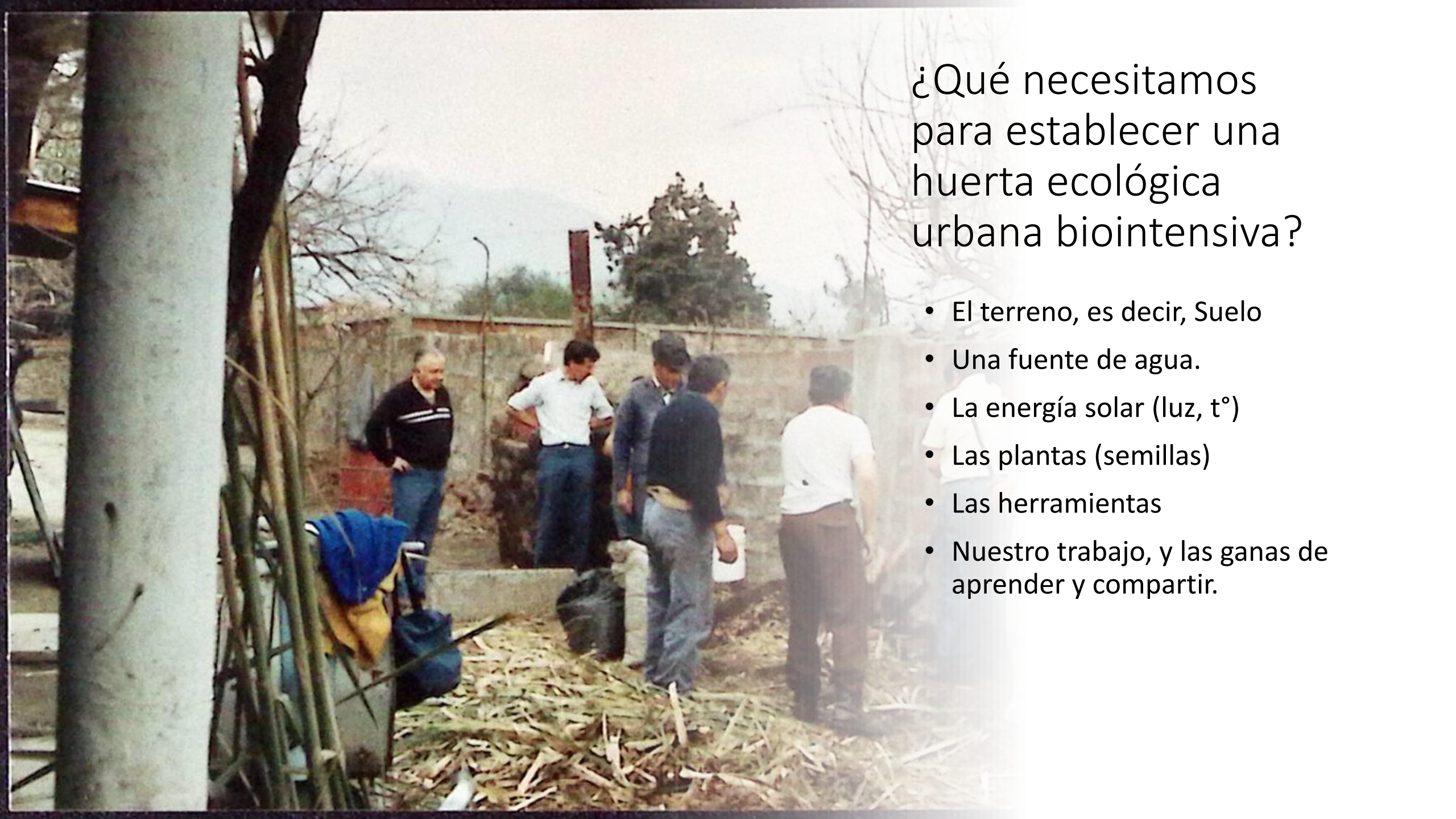
Las **hortalizas** son **plantas herbáceas comestibles** cuyo cultivo se realiza en las huertas. Se trata de plantas valoradas por sus cualidades nutricionales, así como por su sabor y que forman parte de la dieta del ser humano.

Entre las más comunes tenemos: lechugas, habas, rabanitos, repollos, cebollas, arvejas, porotos, ajos, tomates, albaca, orégano, alcachofas, zapallos, romero, menta, zanahorias, y muchas más.



El producto que obtenemos de cada especie de hortaliza es muy diverso como podemos observar en la ilustración



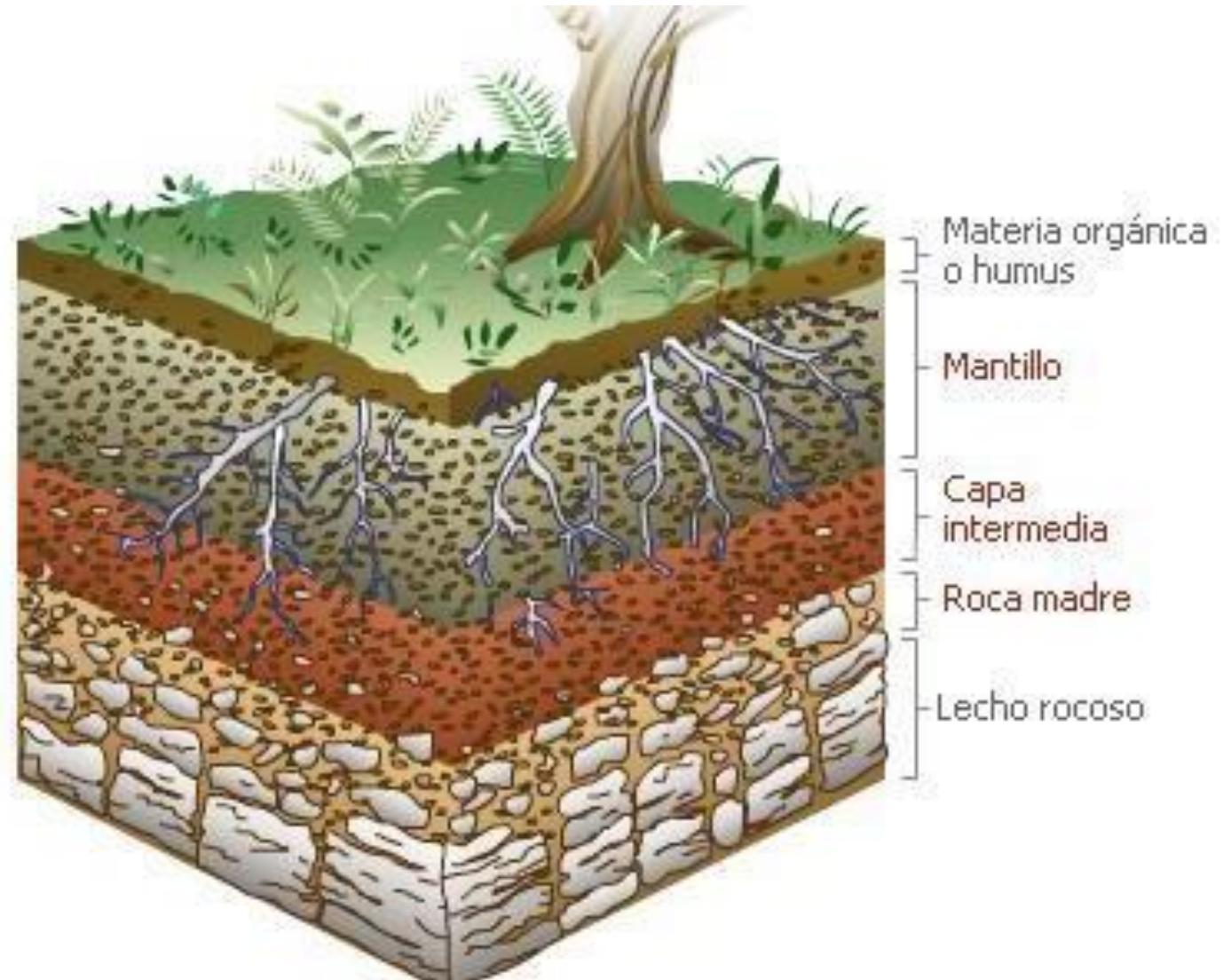
A photograph showing a group of about seven people, mostly men, gathered in an outdoor setting that appears to be a garden or a field. They are dressed in casual work clothes. The ground is covered with dry leaves and twigs. In the background, there is a concrete wall and some trees, including a large evergreen. The overall scene suggests a community or educational activity related to gardening or agriculture.

¿Qué necesitamos para establecer una huerta ecológica urbana biointensiva?

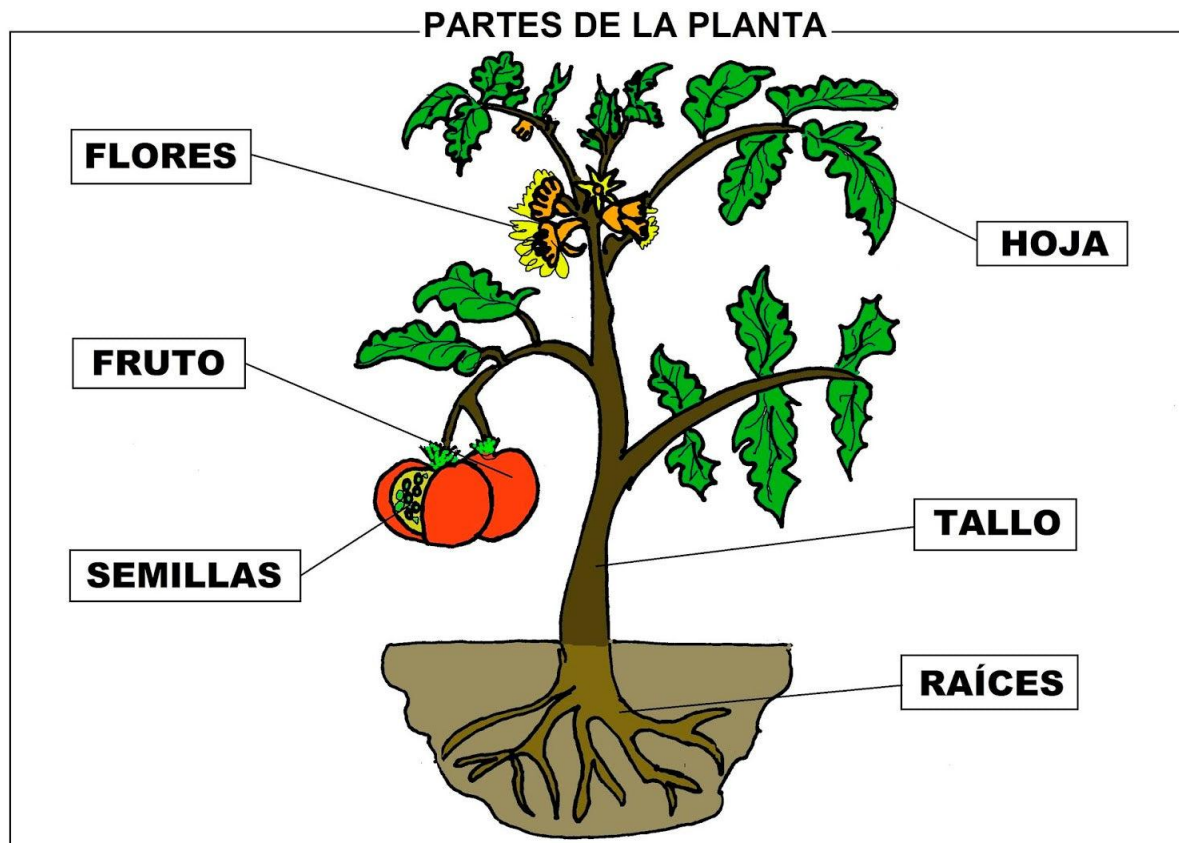
- El terreno, es decir, Suelo
- Una fuente de agua.
- La energía solar (luz, t°)
- Las plantas (semillas)
- Las herramientas
- Nuestro trabajo, y las ganas de aprender y compartir.

EL SUELO



El suelo es la capa más superficial de la Tierra y está compuesto por minerales, agua, aire y materia orgánica. Es un recurso natural finito y vital para la vida en el planeta.



Las Plantas



¿Qué necesitas para plantar tu semilla?



Listo ✓

Fibra de coco:
Aporta textura y Favorece la presencia de microorganismos

materia orgánica:
Agrega microorganismos y nutrientes.

INFO



TIERRA:
Contiene microorganismos naturales de un lugar.

Agua →





El Agua



RIEGO TECNIFICADO.



- Líneas de riego por goteo, permite controlar el flujo de agua necesario para un desarrollo óptimo de las plantas cultivadas.
- La dosificación nos permite un uso eficiente del recurso hídrico.
- Podemos incorporar esta tecnología en nuestro huerto de varias formas.



Azadilla de lanza



Azadilla de horquilla
o escardillo



Cultivador



Trasplantador o pala



Rastrillo de mango



Capazo y guantes

Las herramientas

EL TRABAJO Y GANAS DE COMPARTIR LOS SABERES Y APRENDIZAJES.





¿RECONOCES ESTE LUGAR?

Ahora vamos a recorrer este espacio para iniciar el aprendizaje práctico, para establecer nuestra huerta biointensiva.

Con todo el entusiasmo y nuestra fuerza, MANOS A LA OBRA.

